



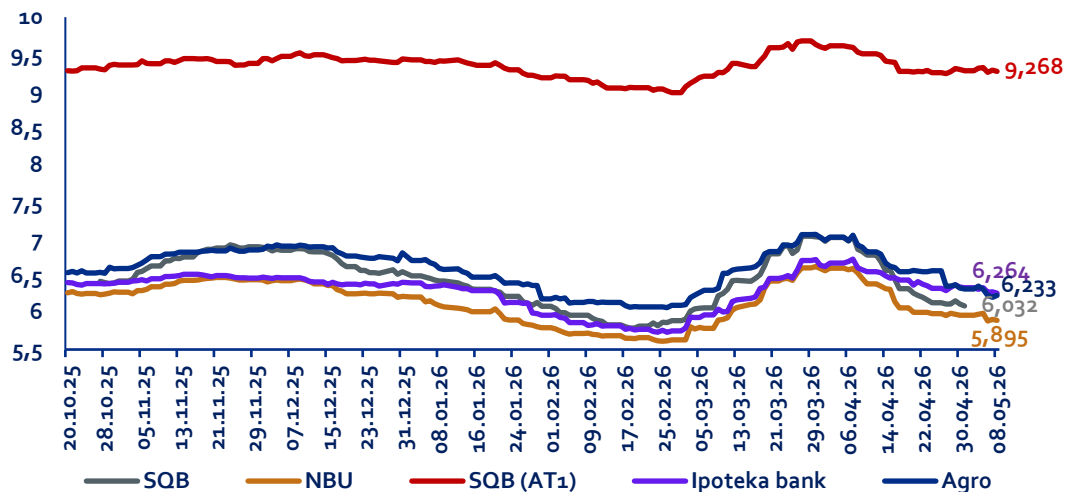
Департамент стратегического
развития банка

Обзор мировых и финансовых рынков

12 май, 2026 год

Доходность евробондов SQB, NBU, IPOTEKA BANK и AGRO BANK

(с 20 октября 2025 года по 12 май 2026 года по Bloomberg, в %)



Доходность евробондов SQB

В июле 2024 года SQB разместил международные облигации на Лондонской фондовой биржи. В первый день торгов доходность составила 9,362%.

Доходность евробондов SQB в начале прошлой недели достигла 6,139%. В конце прошлой недели ставка евробонда немного снизилась и составила 6,032%. С начала года доходность колебалась в пределах 5,790–7,038%.

В октябре 2025 года SQB успешно разместил на Лондонской фондовой биржи международные облигации дополнительного капитала первого уровня (AT1). В первый день торгов доходность составила 9,276%.

Доходность евробондов SQB в начале прошлой недели достигла 9,308%. В конце прошлой недели ставка евробонда немного снизилась и составила 9,268%. С начала выпуска доходность колебалась в пределах 8,978–9,679%.



Доходность евробондов NBU

Доходность евробондов NBU в начале прошлой недели достигла 5,976%. В конце прошлой недели ставка евробонда немного снизилась и составила 5,895%. С начала года доходность колебалась в пределах 5,612–6,624%.



Доходность евробондов IPOTEKA BANK

Доходность евробондов IPOTEKA BANK в начале прошлой недели достигла 6,317%. В конце прошлой недели ставка евробонда немного снизилась и составила 6,264%. С начала 2026 года доходность колебалась в пределах 5,733–6,724%.



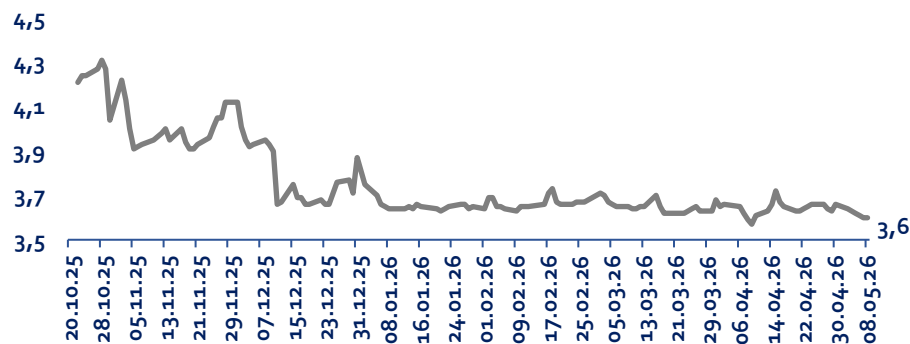
Доходность евробондов AGRO BANK

Доходность евробондов AGRO BANK в прошлой неделе находилась в пределах 6,357%. В конце недели она также снизилась и доходность составила 6,233%. С начала года доходность колебалась в пределах 6,067–7,059%.

SOFR и Euribor

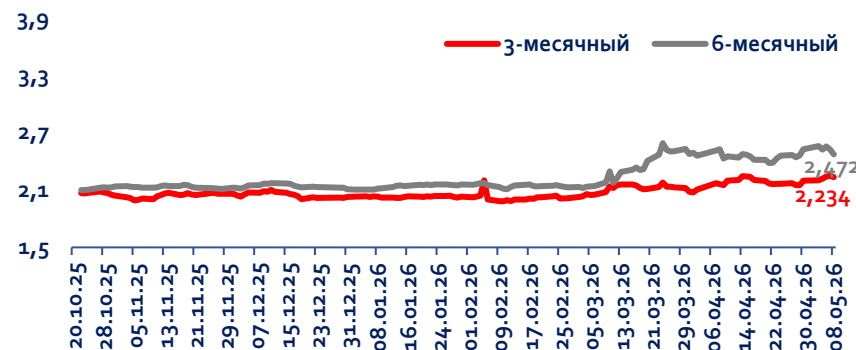
Средняя процентная ставка по межбанковским кредитам в США и Европе

Динамика SOFR



Ставка SOFR без существенных изменений. С начала года ставка SOFR остаётся стабильной в районе 3,57%-3,73%. Ставка в начале недели достигла до 3,63%, а в конце недели незначительно снизилось до - 3,60%, что свидетельствует о изменениях в рыночной ликвидности и ожиданиях по монетарной политике. Позиция Федерального резерва по процентным ставкам продолжает определять уровень ставки SOFR. Ожидания изменений в политике могут вызывать небольшие колебания ставки.

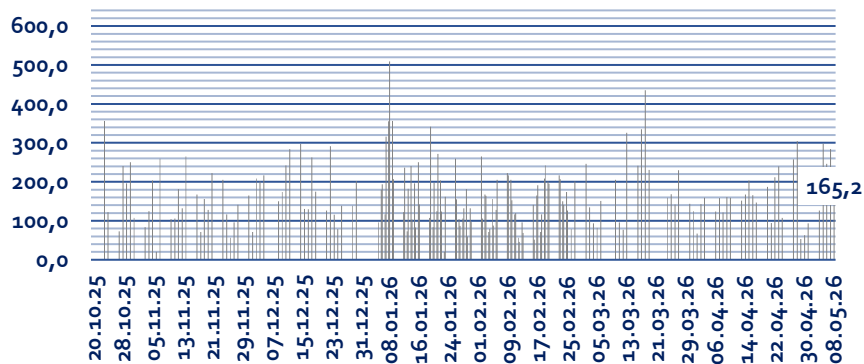
Динамика Euribor



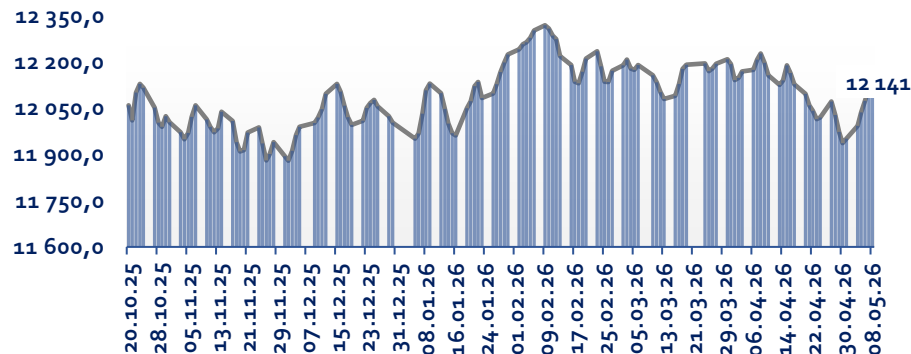
Euribor падает быстрее ожидаемого. Европейский Центробанк продолжает снижать процентную ставку. Одна из причин – снижение инфляции. Европейская межбанковская ставка (Euribor), к которой привязано большинство жилищных кредитов в европейских странах, к концу прошлой недели достигла до 2,234% (3 мес.) и 2,472% (6-мес). На пике 2023 года в середине октября показатель процентной ставки превысил 4%. Максимальное значение ставки Euribor в истории было зафиксировано зимой 2008 года - почти 5,5%. С начало 2026 года максимум показателей составил 2,589% (6-мес) и 2,248% (3-мес).

Валютный рынок Узбекистана

Объём торгов на Узбекской республиканской валютной бирже, млн долл.



Обменный курс доллара к суму



- ✓ Объём торгов на валютной бирже на прошлой неделе достигла 1119,1 млн долл. США, что больше на 347,5 млн долл. объёма предыдущей недели.
- ✓ В начале прошлой недели национальная валюта к доллару составляла – 11 993 сум, затем к концу недели она повысилась и достигла 12 141 сум.
- ✓ Ежегодно сум девальвируется в среднем на 3,5-4,5%, за исключением 2023 года (9,77%), когда девальвация российской валюты вызвала сокращение экспортных поступлений и денежных переводов мигрантов. С начала 2026 года девальвация составила 1,58%.



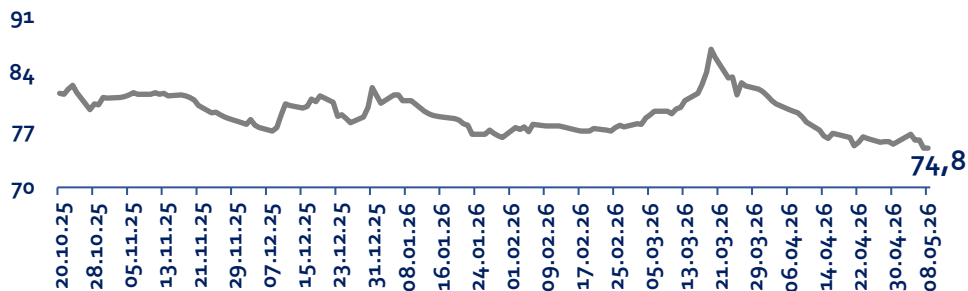
По состоянию на 12.05.2026 г. выгодный курс для покупки USD населением отмечен в *Octobank* – 12 150 сум за долл. В остальных банках курс варьировался в пределах 12 160 – 12 210 сум за долл.



Выгодный курс для продажи доллара населением отмечен в *SQB* – 12 140 сум за 1 долл. Во многих других банках курс был отмечен на 12 120 – 12 085 за 1 долл.

Обзор валютных пар (Refinitiv Eikon)

Динамика USD-RUB

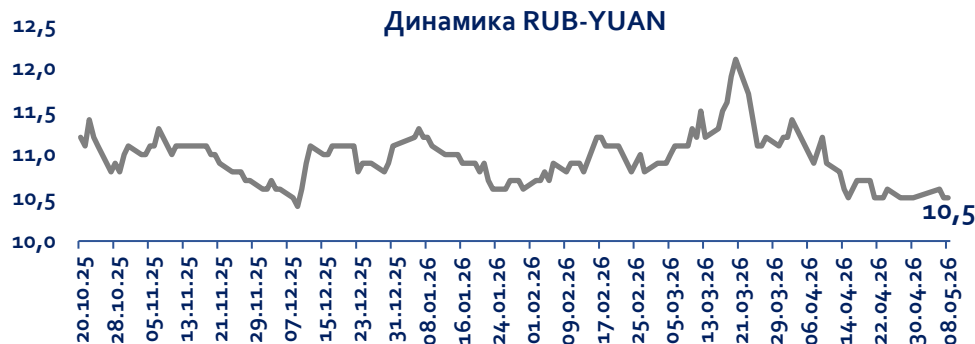


Доллар теряет позиции

В течение недели курс USD/RUB демонстрировал умеренное снижение и относительную стабильность. В начале периода доллар торговался около 76,5 рубля, однако затем курс постепенно снижался. Основное укрепление рубля наблюдалось в середине недели на фоне стабильной ситуации на валютном рынке. 6 и 5 мая котировки находились на уровне 75,8. К 7–8 мая курс снизился до 74,8 рубля и сохранился без изменений. В целом динамика указывает на умеренное укрепление рубля по отношению к доллару США.



Юань сохраняет устойчивость против рубля



Динамика RUB-YUAN

Курс RUB/CNY в рассматриваемый период оставался относительно стабильным. Основные колебания были минимальными и находились в узком диапазоне. 6 мая показатель составлял 10,6, после чего курс немного снизился. 7 и 8 мая значение удерживалось на уровне 10,5. Динамика указывает на сохранение стабильности на валютном рынке без резких изменений.



EUR/USD: Постепенное восстановление



Динамика EUR-USD

В течение недели валютная пара EUR/USD демонстрировала умеренный рост с незначительными колебаниями. После уровня 1,1756 в начале периода евро постепенно укреплялся по отношению к доллару США. Наиболее заметный рост наблюдался 6 мая, когда курс достиг 1,1796. Затем рынок перешёл в фазу незначительной коррекции и стабилизации. К 8 мая пара торговалась на уровне 1,1785. В целом динамика отражает сохранение стабильного спроса на евро и умеренное ослабление доллара.

Аналитика цен на основные сырьевые товары

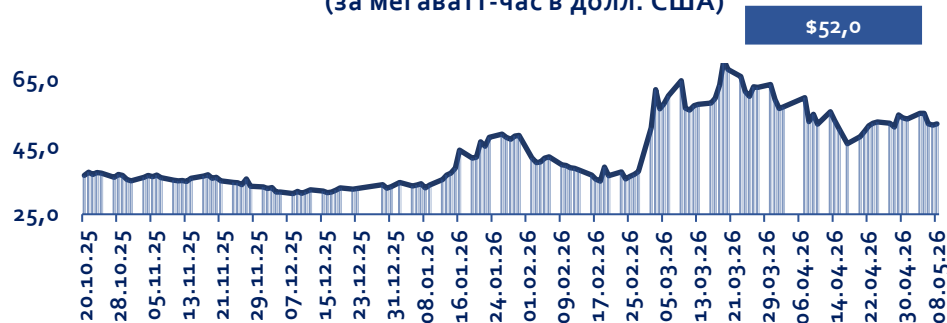
Динамика цен на золото
(за унцию в долл. США)



Динамика цен на нефть Brent
(за баррель в долл. США)



Динамика цен на газ TTF,
(за мегаватт-час в долл. США)



Рынок золота: фундаментальный рост в начале мая



На рынке золота в начале мая 2026 года наблюдался уверенный рост котировок. Спрос на золото увеличился из-за нестабильности на мировых рынках и интереса инвесторов к защитным активам. В течение недели цены показывали положительную динамику с незначительными коррекциями. Особенно сильный рост был зафиксирован в середине недели на фоне активных покупок. К концу периода золото достигло нового локального максимума. Аналитики отмечают сохранение восходящего тренда и устойчивого интереса со стороны инвесторов.

Brent теряет позиции на фоне падения спроса



В течение недели нефть Brent демонстрировала нисходящую динамику. После уровня 114,44 цена постепенно снизилась с резкими колебаниями в середине периода. Наиболее заметное падение наблюдалось к середине недели, когда рынок ослаб под давлением снижения спроса. К 7 мая котировки приблизились к отметке около 100 долларов. 8 мая цена составила 101,28, показав небольшую стабилизацию. В целом сохранялся нисходящий тренд, несмотря на краткосрочные колебания.

Цены на газ остаются под давлением



В течение недели цены на газ TTF показали умеренное снижение с краткосрочными колебаниями. После стабильного начала периода рынок перешёл к ослаблению под влиянием снижения спроса в Европе. К середине недели котировки опускались до минимальных значений около 51,6. Затем наблюдалась небольшая стабилизация и восстановление до 52,0 к концу периода. В целом рынок оставался волатильным, но с преобладанием нисходящей тенденции.

Новости

ING Bank тестирует AI-консультанта нового поколения. В мае 2026 клиенты банка могут получать советы по финансам прямо в мобильном приложении. Искусственный интеллект анализирует расходы и помогает экономить.



Deutsche Bank запускает биометрические банкоматы. Теперь для снятия денег клиентам достаточно сканирования лица или отпечатка пальца. Банк делает ставку на безопасность и скорость обслуживания.



Intesa Sanpaolo открывает первый «зелёный» цифровой офис. В мае 2026 банк полностью переходит на электронные документы и использует экологичные технологии для экономии энергии.



Halyk Bank внедряет голосовой AI-банк. Клиенты могут переводить деньги и оплачивать услуги с помощью голосовых команд через мобильное приложение.

